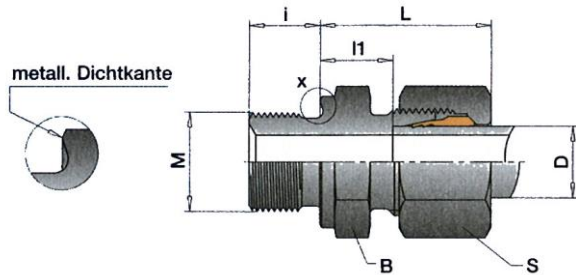


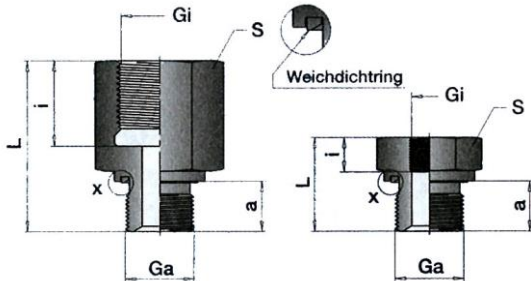
Ausführung mit zylindrischem Gewinde und Weichdichtung aus NBR



ES 28-ZW

Gerade Einschraubverschraubung, mit zylindrischem Gewinde und Weichdichtung

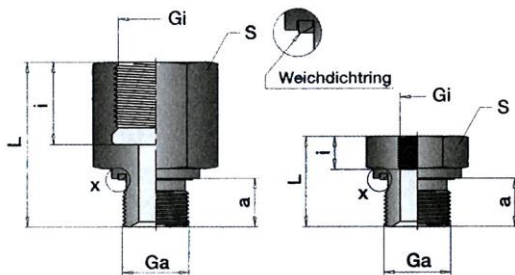
Artikel Nr.	Ident Nr.	PN	Ø D	Gewinde M	i	S	B	L	l ₁
ES 21-ZW	112281	100	4	G 1/8	8,0	10	14	21,6	9,5
ES 23-ZW	112282	100	6	G 1/8	8,0	12	14	22,0	8,0
ES 24-ZW	112283	100	8	G 1/8	8,0	14	14	23,0	9,0
ES 25-ZW	112284	315	6	G 1/8	8,0	14	14	23,0	8,5
ES 26-ZW	112285	315	8	G 1/8	8,0	17	17	23,5	8,5
ES 28-ZW	112286	315	6	G 1/4	12,0	14	19	24,5	10,0
ES 29-ZW	112287	315	8	G 1/4	12,0	17	19	25,0	10,0
ES 30-ZW	112288	315	10	G 1/4	12,0	19	19	26,0	11,0
ES 31-ZW	112289	315	12	G 1/4	12,0	22	19	26,0	12,0
ES 33-ZW	112290	315	6	G 3/8	12,0	14	22	26,0	11,5
ES 34-ZW	112291	315	8	G 3/8	12,0	17	22	26,0	11,5
ES 35-ZW	112292	315	10	G 3/8	12,0	19	22	27,5	12,5
ES 36-ZW	112293	315	12	G 3/8	12,0	22	22	27,5	12,5
ES 37-ZW	112294	315	15	G 3/8	12,0	27	24	28,5	13,5
ES 38-ZW	112295	315	8	G 1/2	14,0	17	27	26,5	12,0
ES 39-ZW	112296	315	10	G 1/2	14,0	19	27	29,0	14,0
ES 40-ZW	112297	315	12	G 1/2	14,0	22	27	28,0	13,0
ES 41-ZW	112298	315	15	G 1/2	14,0	27	27	29,0	14,0
ES 42-ZW	112299	315	18	G 1/2	14,0	32	27	31,0	14,5
ES 43-ZW	112300	315	18	G 3/4	16,0	32	32	31,0	14,5
ES 44-ZW	112301	160	22	G 3/4	16,0	36	32	33,0	16,5



ES 302-ZW

Lange Wechselreduzierungen, mit zylindrischem Gewinde und Weichdichtung

Artikel Nr.	Ident Nr.	Ga	a	Gi	i	S	L	PN
ES 300-ZW	112302	G 1/4	12,0	G 1/8	11,0	19	28,0	630
ES 301-ZW	112303	G 3/8	12,0	G 1/4	18,0	22	36,0	630
ES 302-ZW	112304	G 1/2	14,0	G 3/8	16,0	27	36,0	400
ES 303-ZW	112305	G 3/4	16,0	G 1/2	20,0	32	41,0	400



ES 311-ZW

Kurze Wechselreduzierungen, mit zylindrischem Gewinde und Weichdichtung

Artikel Nr.	Ident Nr.	Ga	a	Gi	i	S	L	PN
ES 310-ZW	112306	G 3/8	12,0	G 1/8	8,0	22	22,5	630
ES 311-ZW	112307	G 1/2	14,0	G 1/4	12,0	27	24,0	400
ES 312-ZW	112308	G 3/4	16,0	G 1/4	12,0	32	26,0	400
ES 313-ZW	112309	G 3/4	16,0	G 3/8	12,0	32	26,0	400
ES 314-ZW	112310	G 1	18,0	G 1/2	14,0	41	29,0	400