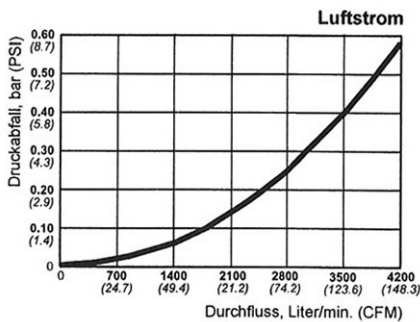


Stahl / Messing verzinkt, robust und langlebig, mit extrem hohen Durchflusswerten

Einseitig absperrende Einhand-Schnellverschlusskupplung mit optimaler Durchflussleistung (4-fache Leistung der klassischen Standardkupplung NW 7,2) bei gleichzeitig minimierten Kuppelkräften.

Für alle Anwendungen mit überdurchschnittlich hohem Luftbedarf und robusten Einsatzbedingungen!

Betriebsdruck: max. 16 bar  
 Temperaturbereich: -20 °C bis +100 °C  
 Durchflussmenge (Luft): 3.900 l/min  
 Material: Stahl / Messing verzinkt  
 Dichtmaterial: NBR



410.43



410.53



410.65

### Schnellverschlusskupplungen NW 10, Stahl / Messing verzinkt, Robustausführung, Außengewinde

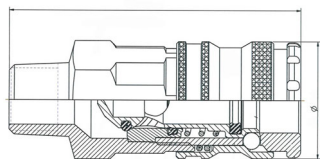
Artikel Nr.	Ident Nr.	Anschluss	Länge mm	SW mm	Ø mm
410.42	107465	R 3/8 außen	68,3	24	27,4
410.43	107466	R 1/2 außen	70,8	24	27,4

### Schnellverschlusskupplungen NW 10, Stahl / Messing verzinkt, Robustausführung, Innengewinde

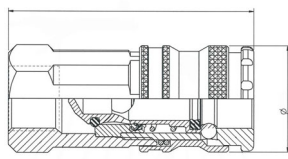
Artikel Nr.	Ident Nr.	Anschluss	Länge mm	SW mm	Ø mm
410.52	107467	G 3/8 innen	62,8	24	27,4
410.53	107468	G 1/2 innen	67,8	25	27,4

### Schnellverschlusskupplungen NW 10, Stahl / Messing verzinkt, Robustausführung mit Schlauchtülle

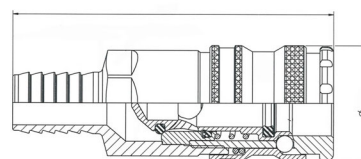
Artikel Nr.	Ident Nr.	Anschluss	Länge mm	SW mm	Ø mm
410.64	107469	Tülle LW 10	77,3	24	27,4
410.65	107470	Tülle LW 13	75,8	24	27,4



Außengewinde



Innengewinde



Schlauchanschluss

### Einstecktüllen für Kupplungen NW 10, Stahl gehärtet und verzinkt, Robustausführung

Artikel Nr.	Ident Nr.	Bezeichnung	SW mm	Länge mm	L1 mm	L2 mm	Ø mm	D mm
410.91	107471	Tülle LW 10	-	45,5	21,3	21,0	10,4	17,0
410.92	107472	Tülle LW 13	-	45,0	21,3	21,0	10,4	17,0

### Nippel für Kupplungen NW 10, Stahl gehärtet und verzinkt, Robustausführung, Außengewinde

Artikel Nr.	Ident Nr.	Bezeichnung	SW mm	Länge mm	L1 mm	L2 mm	Ø mm	D mm
410.93	107473	Nippel R 3/8 außen	17	41,0	21,3	11,4	10,4	15,1
410.94	107474	Nippel R 1/2 außen	22	47,5	21,3	15,0	10,4	15,1

### Nippel für Kupplungen NW 10, Stahl gehärtet und verzinkt, Robustausführung, Innengewinde

Artikel Nr.	Ident Nr.	Bezeichnung	SW mm	Länge mm	L1 mm	L2 mm	Ø mm	D mm
410.95	107475	Nippel G 3/8 innen	20	38,0	21,3	11,4	10,4	15,1
410.96	107476	Nippel G 1/2 innen	27	43,5	21,3	15,0	10,4	15,1



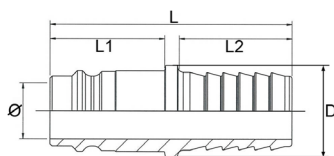
410.92



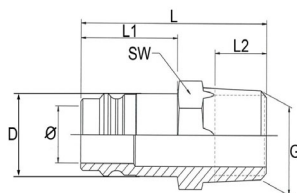
410.93



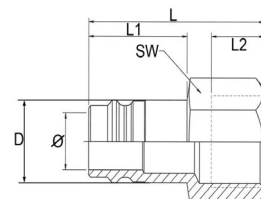
410.95



Einstecktülle



Nippel Außengewinde



Nippel Innengewinde